

観光スポット&アクセスマップ



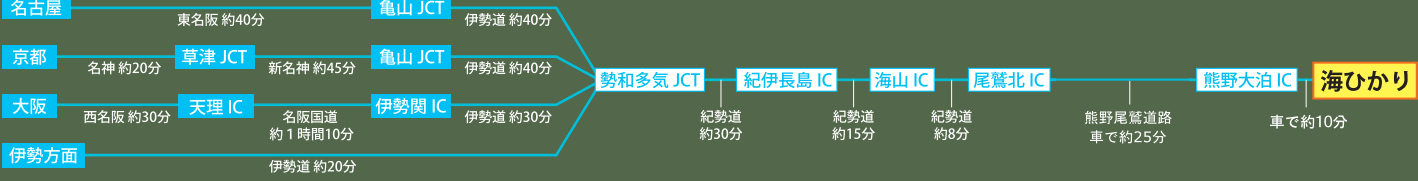
- 熊野古道伊勢路
- 主な国道、県道
- 高速道路等(点線は予定)
- 私鉄
- 新幹線
- JR
- 船発着港
- 空港

航路 高速船 中部国際空港(セントレア)ー津市(なぎさまち) 所要時間45分

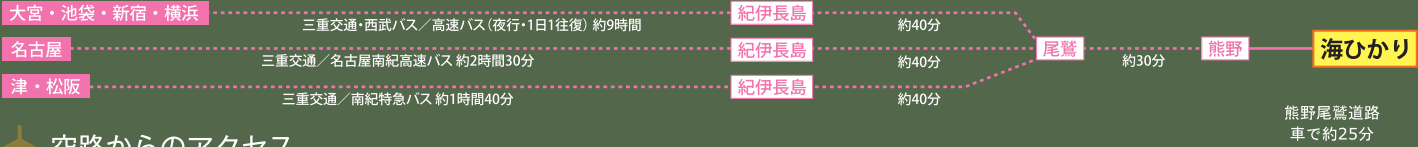
鉄道でのアクセス



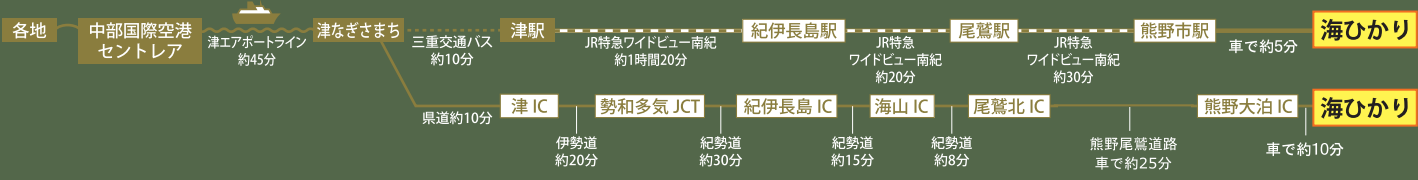
車でアクセス



バスでのアクセス



空路からのアクセス



ご宿泊は当グループホテルをぜひご利用ください

- 熊野の宿 海ひかり**
 TEL 0597-89-7000
- ホテル なみ**
 TEL 0597-88-1800
- ビジネスホテル 河上**
 TEL 0597-85-4000
- ホテル ニューパレス**
 TEL 0735-28-1500